



# GUIA INSCRIPCIÓN CONCURSOS COM-E

Estrenamos una nueva forma de hacer inscripciones de nuestros pájaros a los concursos en la COM-E a través de internet. En esta guía vamos a intentar explicar paso a paso como hacerlo para que nuestros pájaros queden registrados correctamente en la base de datos y poder participar en el concurso.

## 1º) Datos personales.

Una vez entramos en la inscripción nos aparece la siguiente pantalla. En ella rellenaremos, nuestros datos personales. Tenemos que fijarnos que hay unos datos marcados con un (\*). Estos campos son obligatorios y si no los rellenamos no podremos continuar la inscripción.

**COM-ESPAÑA**Contacta con nosotros

PRINCIPAL QUE ES COM-E? MUNDIAL COM VINCULOS FEDERACIONES ESTATUTOS

---

**Inscripción: 58º CAMPEONATO MUNDIAL DE ORNITOLOGIA C.O.M. - MATOSINHOS (PORTUGAL)**

---

Nombre:

Apellidos:

NIF:

Dirección:  (\*) (S)

Población:  (S)

Código postal:  (S)

Provincia:

Teléfono:  (S)

Móvil:  (S)

E-Mail:  (S)

Asociación:

Nº de catálogos:

Asistentes acto entrega de premios:

Número de Criador

---

**i** Debe indicar todos los números de criador de los que sea legítimo titular, indicando la federación de cada uno. Podrá concursar únicamente con pájaros anillados con alguno de los números indicados en este apartado. Los equipos se pueden hacer combinando pájaros de cualquiera de los números de criador indicados.

Seleccione la federación por la que desea participar. Es obligatorio poseer número de criador de esa federación y concursar con, al menos, un pájaro con anilla de la misma.

Nº criador nacional (preferente):

---

**i** Debe indicar todos los números de criador de los que sea legítimo titular, indicando la federación de cada uno. Podrá concursar únicamente con pájaros anillados con alguno de los números indicados en este apartado. Los equipos se pueden hacer combinando pájaros de cualquiera de los números de criador indicados.

Nº criador nacional (otros):

Nº criador nacional (otros):

Nº criador nacional (otros):

Punto de recogida

---

**i** Es obligatorio seleccionar un punto de recogida, que no podrá ser cambiado una vez firme la inscripción. Este punto servirá para la recogida de los pájaros y para la devolución de los mismos, sin posibilidad de cambio alguno. Los concursantes de la Islas Canarias deben consultar a su federación el punto de recogida que ha elegido para la recepción conjunta.

El punto de recogida ENTREGA DIRECTA AL MUNDIAL obliga a los expositores a llevar y recoger los pájaros por sus propios medios directamente al Mundial, donde se pondrán a disposición de COM-E que indicará las normas de recepción/recogida, de conformidad con lo acordado con la Organización del Mundial. Bajo ningún concepto los pájaros inscritos por esta vía podrán utilizar el transporte organizado por COM-E.

Los concursantes que elijan la ENTREGA DIRECTA AL MUNDIAL deberán conseguir por su cuenta los certificados veterinarios y demás documentación necesaria para transitar y cruzar la aduana, sin la colaboración de COM-E.

Punto de recogida:

Marque la casilla si AUTORIZA que sus pájaros sean fotografiados por el personal del Comité Organizador, para la realización de publicaciones especializadas del sector, con fines educativos y divulgativos.

Marque una cruz en el casillero, si AUTORIZA a que sus datos sensibles, los marcados con (S), se incorporen al banco de datos del Concurso, para su utilización en el catálogo, envíos de novedades, noticias y todo lo relacionado exclusivamente con la actividad del mismo en este certamen y posteriores.

Los campos con \* son datos obligatorios

Vamos a destacar algunos campos de esta parte:

**E-mail:** Si introducimos nuestro correo electrónico se nos enviará nuestro código de usuario y clave de acceso para entrar en el sistema y poder hacer cambios. Hay cuentas de mensajería que tratan estos correos como SPAM, así que tendremos que mirar en nuestra carpeta de correo no deseado, si no llega a la bandeja de entrada. Más adelante explicaremos las novedades con detenimiento, ya que podemos hacer cambios durante el periodo de tiempo que marque la organización para dicho concurso.

**Federación:** Tenemos que indicar cuál es nuestra federación. Nuestra federación es aquella a la que pertenecemos en el año actual (Para poner un ejemplo, si tenemos los pájaros anillados con la anillas de FOCDE, pero hemos cambiado de federación y este año pertenecemos a FOCVA, nuestra federación será FOCVA no FOCDE, aunque nuestros pájaros estén anillados con anillas de FOCDE).

**Criador:** El número de criador se pone sin espacios ni guiones todo junto (El campo no permite añadir más caracteres). El código de la federación es automático y va acorde a la federación señalada anteriormente pero siempre podremos entrar para modificarlo; como es el caso del ejemplo anterior, donde el criador actualmente pertenece a una federación pero las anillas son de otra.

**Cena o Comida:** Tenemos que indicar cuantos comensales queremos que participen en la comida o cena del evento. Si no queremos ir bastará con poner comensales a 0.

Estos campos son los más conflictivos, los demás se rellenan como de un formulario normal se tratará. Una vez introducidos todos los campos, debemos asegurarnos que estén rellenos los que tienen un \* al lado. Si no lo hacemos (dejamos algún campo obligatorio en blanco) volverá a recargar la página y volverá a dejar TODOS los campos vacíos como medida de seguridad. Una vez hecha la comprobación pulsaremos "Guardar" y pasaremos al siguiente paso

## **2º) Panel del usuario.**

Aunque parece que hay mucha información, vamos a ver poco a poco las diferentes partes de la inscripción.

En la parte de arriba aparece un recuadro rojo. En él se nos recuerda nuestros datos para entrar en el sistema, para poder hacer modificaciones y consultar si el pago se ha realizado. **Recordad apuntaros o imprimir el NIF y la clave de**

**acceso para poder hacer posibles modificaciones. Se puede imprimir la inscripción pulsando sobre la impresora.**

**Datos personales:** Aquí aparecen los datos que habéis introducido en la pantalla anterior. Podéis ver que todos son correctos y si no fuera así podríais cambiarlos pulsando sobre "*Modificar datos personales*".

**Agregar:** Si pulsáis sobre el enlace "*Añadir pájaros al concurso*" es donde accedéis a la parte de inscribir los pájaros que vais a insertar para que participen en el concurso. Esto lo veremos a continuación.

**Inscritos:** En esta parte tal cual vayáis agregando los pájaros veréis los que van a participar. En parte de arriba, para tener un control de los pájaros que vais a presentar, podéis ver el número de individuales y equipos inscritos.

**Resumen:** Aquí tenéis los precios de toda vuestra inscripción detalladamente. Los precios por individual, los precios por equipos, los precios por catálogo y el total a ingresar, que es la cantidad de debemos ingresar en el Banco. Otra de las novedades es el código de ingreso formado por 10 dígitos. Cuando vayáis a hacer el ingreso, en el asunto deberéis poner este código que es único para cada persona inscrita y nos permite ver quien ha realizado el pago y quién no. No hace falta poner el nombre, simplemente con el código es suficiente.



Inscripción: 58º CAMPEONATO MUNDIAL DE ORNITOLOGIA C.O.M. - MATOSINHOS (PORTUGAL)

DATOS PERSONALES

Nombre:	MIEUCEL, JOSE
NIF:	
Dirección:	J
Población:	J
Provincia:	J
Federación:	FOCDE (preferente)
Nº Ciudad nacional:	E2 - EEE (preferente)
Asociación:	J
Dirección de portes:	MAD, MADRID (2-4-2)
El participante acepta que sus pájaros sean fotografiados.	
El participante acepta que sus datos sensibles se incorporen al banco de datos del Concurso.	
<a href="#">Modificar datos personales</a>	

AGREGAR

Entre en este apartado para entrar al menú de agregar pájaros y realizar así las inscripciones al concurso

[Añadir pájaros al concurso](#)

INSCRITOS: 0 Individuales y 1 Equipos

Grupo	Clase	Denominación	Anillado
D045	E	ACATA AMARILLO INTENSO	--

RESUMEN

	Unidades	Precio	Total
Individuales:	0	12.00 €	0.00 €
Equipos:	1	48.00 €	48.00 €
Catálogos:	4	12.00 €	48.00 €
Cena:	2	50.00€	100.00€
Total a ingresar:			<b>196.00 €</b>

Ud ha seleccionado participar a través de la federación FOCDE y deberá hacer el pago a la cuenta 2077-1075-30-3100143034 indicando en el concepto el CODIGO 1256146423 y su nombre si lo desea. Contacte con su defederación para cualquier incidencia con el pago.



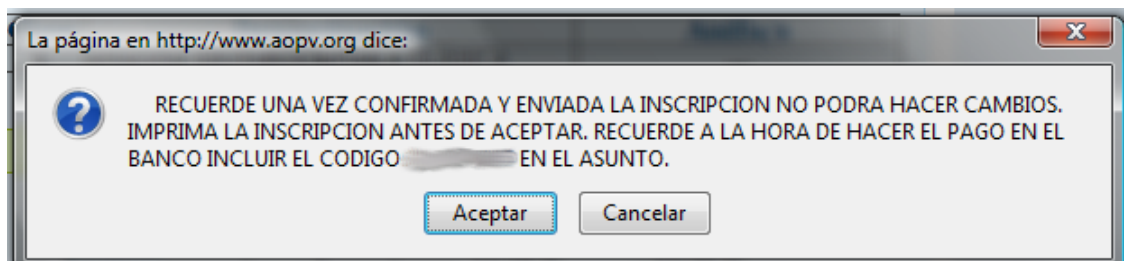
**CONFIRMAR Y ENVIAR**

A partir de la confirmación ya no tendrá posibilidad de realizar ningún cambio más en los ejemplares inscritos. SI NO SE CONFIRMA LA INSCRIPCIÓN NO SERÁ VÁLIDA.

[Cerrar](#)

Por último aparece otro cuadro en rojo, esto es **MUY IMPORTANTE**. Todas aquellas personas que deseen que su inscripción sea válida y con lo cual le permite participar en el concurso, deberá confirmar y enviar su inscripción. Si no la confirma su inscripción se confirmará automáticamente, solo pase el tiempo marcado por la organización. También puede confirmar sin esperar su plazo de inscripción. Para ello es tan fácil como pulsar sobre el enlace **“CONFIRMAR Y ENVIAR”**.

Una vez pulsemos aparecerá la ventana siguiente ventana:



Nos vuelve a recordar que una vez se envíe y confirme ya no podrá realizar cambios y que apuntemos el código para pagar en el banco. Le recomendamos que antes de enviar y confirmar debe imprimir la inscripción para así tener la clave de acceso y su código de pago a mano.

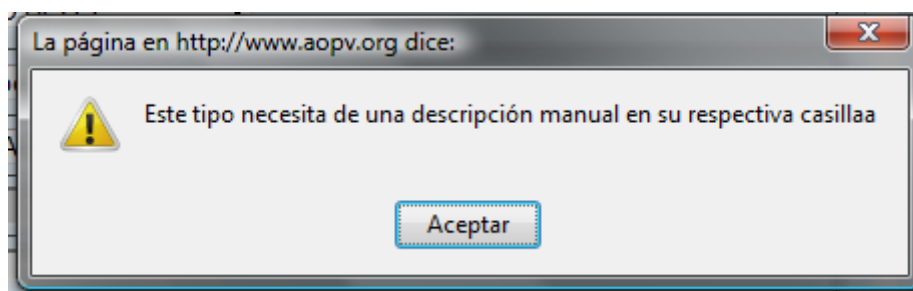
Para finalizar se pulsa sobre “Aceptar” y automáticamente sale de la inscripción. Con lo cual podemos dar por terminada la misma.

Una vez acabada la inscripción podremos consultarla siempre que queramos y ver si, una vez realizado el ingreso aparecemos como pagados. Más adelante explicaremos como hacerlo.

### 3º) Agregar pájaros.

Esta es parte es donde vamos a explicar cómo añadir pájaros. La forma es realmente muy sencilla. Y no preocuparse si os equivocáis en algún grupo o no es exactamente el tipo de participación que queráis añadir. Se pueden borrar y añadir los pájaros que queráis.

Para inscribir un pájaro, seleccionáis la sección (exóticos, psitácidos, color,..), el tipo de participación (Equipo o individual) y la denominación. En la denominación, como todos sabéis, hay algunas que necesitan una descripción, como es el caso de los híbridos. Cuando alguna denominación necesite descripción el campo se habilitará y aparecerá el siguiente mensaje:





En el cual solo nos avisa que dicha denominación necesita descripción. Pulsamos “Aceptar” y el cursor se coloca en la descripción. Si no se pone la descripción no nos dejará introducirlo ya que es obligatorio (Los botones están deshabilitados). Una vez salimos del campo descripción no se puede modificar por medidas de seguridad. Si nos hubiéramos equivocado valdría con insertarlo y borrarlo o simplemente con elegir otra denominación y volver a la que queríamos introducir anteriormente para que el campo se habilite.

Una vez aclarada la denominación pasaremos a las anillas. Estas se rellenarán o no. No es obligatorio, pudiéndolas introducir el mismo día que llevamos los pájaros al concurso.

Cuando ya esta todos los datos introducidos, pulsamos sobre:

- “Guardar y seguir” para seguir introduciendo pájaros, o
- “Guardar y volver” y volveríamos al panel de usuario.

En la parte de abajo, observareis como se van insertando todos los equipos y los individuales y si alguno no es correcto, valdría con pulsar la  para eliminarlo y volverlo a introducir sin ningún problema.



# COM- ESPAÑA




Panel de control Salir

PRINCIPAL
QUE ES COM-E?
MUNDIAL COM
VINCULOS
FEDERACIONES
ESTATUTOS

Bienvenido: 20463034A

## Inscripción: 58º CAMPEONATO MUNDIAL DE ORNITOLOGIA C.O.M. - MATOSINHOS (PORTUGAL)


INSCRIBIR NUEVO

 Si conoce el grupo entre aquí para seleccionar la descripción de forma más rápida. Si no lo conoce pase a la casilla siguiente.

Sección:	D.CANARIOS DE COLOR ▾
Grupo:	Todos ▾
Denominación:	AGATA AMARILLO INTENSO ▾
Tipo de participación:	Equipo ▾
Descripción:	<input style="width: 95%;" type="text"/>
Anillas:	<input style="width: 95%;" type="text"/>
	<input style="width: 95%;" type="text"/>
	<input style="width: 95%;" type="text"/>

Guardar y seguir
Guardar y volver

Volver

INSCRITOS :0 Individual/es y 1 Equipo/s				
Grupo	Clase	Denominación	Anilla/s	
D045	E	AGATA AMARILLO INTENSO	...	

## NOVEDADES

La novedad de este año es que podremos consultar si la organización ya ha recibido la notificación de que se ha realizado el pago en el banco de una forma privada, además de poder modificar nuestra inscripción durante el periodo que dura la inscripción. Recordar que una vez finalice el plazo marcado por la organización, si no se ha pulsado sobre el enlace “CONFIRMAR Y ENVIAR”, como hemos comentado anteriormente, se confirmará automáticamente una vez pasado el tiempo de inscripción. Por eso le recomendamos no esperar hasta el último momento.

### Concursos 2010

[Acceso a inscritos](#)

2010

Una vez realizada la inscripción, para hacer cambios (si no hemos confirmado y enviado claro está) o consultar nuestra inscripción, accedemos por el panel de Inscritos. Aquí nos pide un usuario y una clave.

Seleccionamos el concurso en el cual estamos inscritos. Y ponemos nuestro NIF y la CLAVE que nos había dado el sistema (de aquí la importancia de esos datos). Respetar siempre mayúsculas y minúsculas sino no os dejará entrar.

Una vez rellenados pulsamos en el botón de “Entrar”. Y entraréis en la zona del panel de usuario. Si ya habéis confirmado la inscripción, no podréis modificar nada, tan solo consultar y si NO habéis confirmado y enviado, podéis cambiar los datos que queráis (**Vuelvo a recordar, no esperéis al último instante para confirmar la inscripción**).

### Inscritos

Concurso:

58º CAMPEONATO MUNDIAL DE ORNITOLOGIA C.O.M. - MATOSINHOS (PORTUGAL) ▾

Usuario:

Password:

Entrar

Si habéis confirmado y pagado en el banco, en unos días podréis consultar la inscripción y ver si el pago ha sido realizado. **No os pongáis nerviosos, ya que esto no es instantáneo una vez se realiza el pago y puede tardar unos días, hasta que los organizadores del concurso comprueben todos los datos.**

Si el pago no está realizado aparecerá esto en la parte de abajo:



INSCRIPCIÓN PENDIENTE DE PAGO

Una vez realizado el pago aparecerá esto en la parte de abajo:



INSCRIPCIÓN PAGADA

## RESUMEN

Lo más importante que cabe recordar es la potencia que nos da la aplicación. Poder modificar nuestros pájaros, durante el periodo de inscripción. Pero como ya he dicho, **NO esperar al último momento de plazo que marca la organización, sino luego pueden venir los disgustos por no haber confirmado a tiempo.**

Recordar también de imprimir la inscripción o apuntar el NIF y la clave de acceso, respetando siempre mayúsculas y minúsculas, para poder consultar el pago a partir del menú "INSCRITOS".

Y finalmente recordar apuntar el código de de pago (El número de 10 dígitos) y ponerlo en el asunto de la transferencia del banco, así sabremos que has pagado y podremos asignarlo sin ningún problema.

**SOLO DESAROS SUERTE EN EL CONCURSO Y QUE TODOS NOS ADAPTEMOS DE UNA FORMA FÁCIL. PARA CUALQUIER DUDA PODÉIS CONCLTAR EN EL FORO, EN LA SECCIÓN HABILITADA PARA ELLO O LLAMAR A LOS ORGANIZADORES EN CASO DE ALGÚN PROBLEMA. MUCHAS GRACIAS.**